

CAPOSA

COMISIÓN DE AGUA POTABLE, ALCANTARILLADO
Y SANEAMIENTO

MUNICIPIO DE HUICHAPAN

Integración y Rendición de Informes de
Gestión Financiera Cuarto Trimestre
Ejercicio Fiscal 2021

6.- Estado Analítico del Activo

Comisión de Agua Potable, Alcantarillado y Saneamiento del Municipio de Huichapan, Hgo.

Nicolás Bravo S/N Barrio El Calvario, Huichapan Hgo. C.P. 42400

Tel: 01 (761) 78 225 90



Comisión de Agua Potable, Alcantarillado y Saneamiento del Municipio de Huichapan, Hidalgo


Estado Analítico del Activo
Hidalgo
Del 01/ene./2021 al 31/oct./2021

Fecha y hora de Impresión | 06/ene./2022 | 11:30 a. m.

Usr: Supervisor
Rep: rptEstadoAnaliticoDeActivosYPasivos_R


Concepto	Saldo Inicial	Cargos del periodo	Abonos del periodo	Saldo Final	Variación del Periodo
ACTIVO	\$16,197,390.65	\$83,802,464.02	\$86,918,661.05	\$13,081,193.62	-\$3,116,197.03
ACTIVO CIRCULANTE	\$7,124,780.87	\$81,429,250.92	\$86,918,661.05	\$1,635,370.74	-\$5,489,410.13
EFFECTIVO Y EQUIVALENTES	\$6,770,536.37	\$57,477,969.60	\$62,650,922.61	\$1,597,582.36	-\$5,172,953.01
DERECHOS A RECIBIR EFFECTIVO O EQUIVALENTES	\$172,325.95	\$23,428,254.69	\$23,562,792.26	\$37,788.38	-\$134,537.57
DERECHOS A RECIBIR BIENES O SERVICIOS	\$181,919.55	\$523,026.63	\$704,946.18	\$0.00	-\$181,919.55
ACTIVO NO CIRCULANTE	\$9,072,609.78	\$2,373,213.10	\$0.00	\$11,445,822.88	\$2,373,213.10
BIENES INMUEBLES, INFRAESTRUCTURA Y CONSTRUCCIONES EN PROCESO	\$3,797,925.12	\$0.00	\$0.00	\$3,797,925.12	\$0.00
BIENES MUEBLES	\$7,856,303.57	\$2,358,224.10	\$0.00	\$10,214,527.67	\$2,358,224.10
ACTIVOS INTANGIBLES	\$61,072.89	\$14,989.00	\$0.00	\$76,061.89	\$14,989.00
DEPRECIACION, DETERIORO Y AMORTIZACIÓN ACUMULADA DE BIENES	-\$2,642,691.80	\$0.00	\$0.00	-\$2,642,691.80	\$0.00

"Bajo protesta de decir verdad declaramos que los Estados Financieros y sus notas, son razonablemente correctos y son responsabilidad del emisor".



ING. DANIEL VENTURA GUERRERO
DIRECTOR GENERAL

L.C. JOSE RUBEN ESCALANTE VERGARA
COMISARIO



ING. EVELYN SORAYMA SUAREZ CHAVEZ
SUBDIRECTOR ADMINISTRATIVO COMERCIAL





Comisión de Agua Potable, Alcantarillado y Saneamiento del Municipio de Huichapan, Hidalgo

Hidalgo

Estado Analítico del Activo

Del 01/ene./2021 al 30/nov./2021

(Cifras en Pesos)

Fecha y hora de Impresión | 06/ene./2022 | 11:31 a. m.

Utr: Supervisor
Rep: rptEstadoAnaliticoDeActivosYPasivos_R

Concepto	Saldo Inicial	Cargos del periodo	Abonos del periodo	Saldo Final	Variación del Periodo
ACTIVO	\$16,197,390.65	\$90,768,117.52	\$93,671,614.07	\$13,293,894.10	-\$2,903,496.55
ACTIVO CIRCULANTE	\$7,124,780.87	\$88,394,904.42	\$93,671,614.07	\$1,848,071.22	-\$5,276,709.65
EFFECTIVO Y EQUIVALENTES	\$6,770,538.37	\$62,450,132.04	\$67,417,525.13	\$1,803,142.28	-\$4,967,393.09
DERECHOS A RECIBIR EFFECTIVO O EQUIVALENTES	\$172,325.95	\$25,386,614.75	\$25,523,421.74	\$35,518.96	-\$136,806.99
DERECHOS A RECIBIR BIENES O SERVICIOS	\$181,919.55	\$558,157.63	\$730,667.20	\$9,409.98	-\$172,509.57
ACTIVO NO CIRCULANTE	\$9,072,609.78	\$2,373,213.10	\$0.00	\$11,445,822.88	\$2,373,213.10
BIENES INMUEBLES, INFRAESTRUCTURA Y CONSTRUCCIONES EN PROCESO	\$3,797,925.12	\$0.00	\$0.00	\$3,797,925.12	\$0.00
BIENES MUEBLES	\$7,856,303.57	\$2,358,224.10	\$0.00	\$10,214,527.67	\$2,358,224.10
ACTIVOS INTANGIBLES	\$61,072.89	\$14,989.00	\$0.00	\$76,061.89	\$14,989.00
DEPRECIACION, DETERIORO Y AMORTIZACION ACUMULADA DE BIENES	-\$2,642,691.80	\$0.00	\$0.00	-\$2,642,691.80	\$0.00

"Bajo protesta de decir verdad declaramos que los Estados Financieros y sus notas, son razonablemente correctos y son responsabilidad del emisor"




ING. DANIEL VENTURA GUERRERO
DIRECTOR GENERAL
LC. JOSE RUBEN ESCALANTE VERGARA
COMISARIO

COMISARIO



ING. EVELYN SORAYMA SUAREZ CHAVEZ
SUBDIRECTOR ADMINISTRATIVO COMERCIAL





Comisión de Agua Potable, Alcantarillado y Saneamiento del Municipio de Huichapan, Hidalgo

Hidalgo

Fecha y hora de Impresión | 06/ene/2022 | 03:01 p. m.

Estado Analítico del Activo

Del 01/ene./2021 al 31/dic./2021


Usr: Supervisor
Rep: rptEstadoAnaliticoDeActivosYPasivos_R

(Cifras en Pesos)

Concepto	Saldo Inicial	Cargos del periodo	Abonos del periodo	Saldo Final	Variación del Periodo
ACTIVO	\$16,197,390.65	\$100,961,686.74	\$106,230,570.41	\$10,928,506.98	-\$5,268,883.67
ACTIVO CIRCULANTE	\$7,124,780.87	\$98,529,887.48	\$103,890,406.12	\$1,764,262.23	-\$5,360,518.64
EFFECTIVO Y EQUIVALENTES	\$6,770,535.37	\$70,001,916.64	\$75,050,981.29	\$1,721,470.72	-\$5,049,064.65
DERECHOS A RECIBIR EFFECTIVO O EQUIVALENTES	\$172,325.95	\$27,945,490.19	\$28,075,024.63	\$42,791.51	-\$129,534.44
DERECHOS A RECIBIR BIENES O SERVICIOS	\$181,919.55	\$582,480.65	\$764,400.20	\$0.00	-\$181,919.55
ACTIVO NO CIRCULANTE	\$9,072,609.78	\$2,431,799.26	\$2,340,164.29	\$9,164,244.75	\$91,634.97
BIENES INMUEBLES, INFRAESTRUCTURA Y CONSTRUCCIONES EN PROCESO	\$3,797,925.12	\$0.00	\$0.00	\$3,797,925.12	\$0.00
BIENES MUEBLES	\$7,856,303.57	\$2,358,224.10	\$1,449,727.82	\$8,764,799.85	\$908,496.28
ACTIVOS INTANGIBLES	\$61,072.89	\$14,989.00	\$51,072.89	\$24,989.00	-\$36,083.89
DEPRECIACION, DETERIORO Y AMORTIZACION ACUMULADA DE BIENES	-\$2,642,691.80	\$58,586.16	\$839,363.58	-\$3,423,469.22	-\$780,777.42

"Bajo protesta de decir verdad declaramos que los Estados Financieros y sus notas, son razonablemente correctos y son responsabilidad del emisor".


ING DANIEL VENTURA GUERRERO
 DIRECTOR GENERAL


ING EVELYN SORAYMA SUAREZ CHAVEZ
 SUBDIRECTOR ADMINISTRATIVO COMERCIAL




LC. JOSE RUBEN ESCALANTE VERGARA
 COMISARIO

